Come fare un quiz con Google - Moduli

By GMS

1) Creare il quiz
   A) Creare il nuovo quiz
   B) Impostazioni
   C) Creare sezioni, e dare un nome al quiz e alle sezioni
   D) Nella prima sezione, chiedere l’identità allo studente
   E)Nelle altre sezioni, inserire le domande
2)Provare il quiz
3)Inviare il quiz
4) Risultati
5) Altre possibilità: da Classroom

1) Creare il quiz

Menu

1.A: Creare il nuovo quiz

Menu

Drive

Cerca in Drive

Nuovo

Priorità

Il mio Drive

Drive condivisi

Condivisi con me

Recenti

Speciali

Cestino

Archiviazione

531,5 MB in uso

Il mio Drive

Accesso rapido

Tessuti TPA cap.11 par 4 5 6

Quiz 1e Cap11 Tessuti 4 5 6 (Rispost...

Lo hai modificato ieri

Quiz 1e Cap11 Tessuti 1 2 3 (Rispost...

Aperto da te la settimana scorsa

Nome	Proprietario	Ultima mo...
2019-20_M1A_S	io	09:11 io
Stampante 3D	io	29 nov 2019 io
2019 - 11 corso privacy	io	13 nov 2019 io
Disegno - Grafica	io	1 nov 2019 io
2019-20	io	23 set 2019 io
2018-19_Modelli	io	19 set 2019 io

Menu

Il mio Drive - Google Drive

Modulo senza titolo - Moduli Go

drive.google.com/drive/u/1/my-drive

Drive

Cerca in Drive

Cartella

Caricamento di file

Caricamento di una cartella

Documenti Google

Fogli Google

Presentazioni Google

Altro

Moduli Google

Disegni Google

Google My Maps

Google Sites

diagrams.net

Google Apps Script

Google Jamboard

Mindomo

SketchUp for Schools

Collega altre applicazioni

Modulo vuoto

Da un modello

Speciali

Cestino

Archiviazione

531,5 MB in uso

Nome

09:11 io

29 nov 2019 io

13 nov 2019 io

1 nov 2019 io

23 set 2019 io

19 set 2019 io

Menu

1.B) Impostazioni

Dopo aver inizato a creare il nuovo quiz,
per poter specificare quali sono
le domande giuste e il relativo punteggio,
occorre attivare la modalità quiz.

Menu

Modulo senza titolo - Moduli Go

docs.google.com/forms/d/1aEX6V0uWFOMIz5cCBkR-ZGc2gSZqzSDS8CDvL6ZZqlc/edit

Modulo senza titolo

Invia

Impostazioni

Domande Risposte

Modulo senza titolo

Descrizione modulo

Domanda senza titolo

Scelta multipla

Opzione 1

Aggiungi opzione o aggiungi "Altro"

Obbligatorio

Titolo quiz - Moduli Google

docs.google.com/forms/d/1tdf-hewC6WtRb6Cyko6K_F4gf4qmCZhwpJ5xDuvfpdY/edit

Titolo quiz

Tutte le modifiche sono state salvate in Drive

Così non si obbliga lo studente ad accedere con credenziali classroom

Impostazioni

Informazioni generali | Presentazione | Quiz

- [ ] Raccogli indirizzi email
  - [ ] Ricevute di risposta

Richiede l'accesso:

- [ ] Limita agli utenti in Istituto Comprensivo Folignano Maltignano e alle relative organizzazioni attendibili
- [ ] Limita a 1 risposta

Gli intervistati possono:

- [ ] Apportare modifiche dopo l'invio
- [ ] Visualizzare grafici riepilogativi e risposte in formato testo

Annulla Salva

Cognom

Testo risp

Classe *

1. 3'A
2. 3'B
3. 3'C

Dopo la sezione 1 Continua alla sezione successiva

Menu

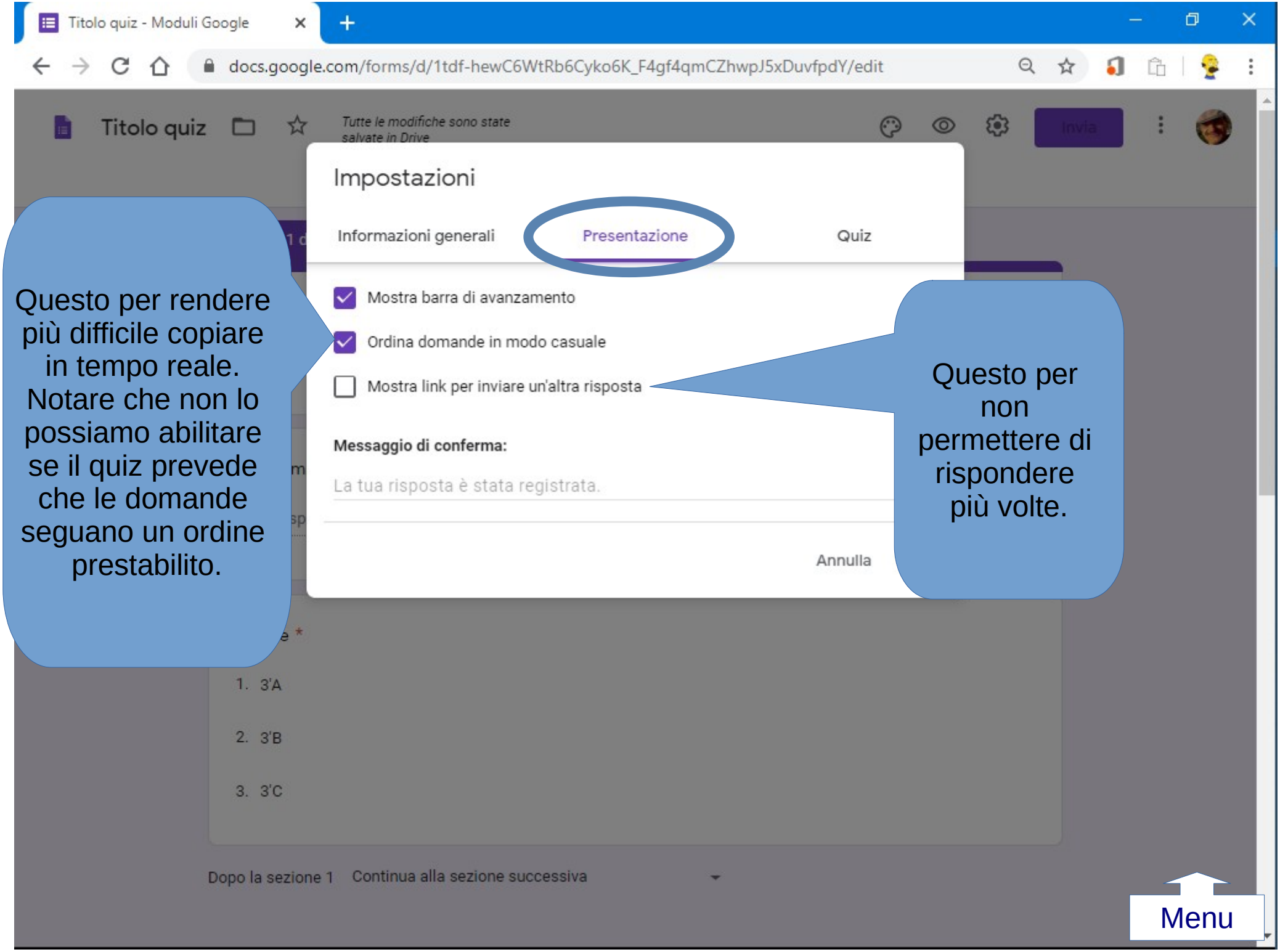
Titolo quiz - Moduli Google
docs.google.com/forms/d/1tdf-hewC6WtRb6Cyko6K_F4gf4qmCZhwpJ5xDuvfpdY/edit
Titolo quiz
Tutte le modifiche sono state salvate in Drive
Invia
Impostazioni
Informazioni generali
Presentazione
Quiz
Mostra barra di avanzamento
Ordina domande in modo casuale
Mostra link per inviare un'altra risposta
Messaggio di conferma:
La tua risposta è stata registrata.
Annulla
Questo per rendere più difficile copiare in tempo reale. Notare che non lo possiamo abilitare se il quiz prevede che le domande seguano un ordine prestabilito.
Questo per non permettere di rispondere più volte.
1. 3'A
2. 3'B
3. 3'C
Dopo la sezione 1
Continua alla sezione successiva
Menu

Titolo quiz - Moduli Google

docs.google.com/forms/d/1tdf-hewC6WtRb6Cyko6K_F4gf4qmCZhwpJ5xDuvfpdY/edit

Titolo quiz

Tutte le modifiche sono state

Invia

Sezione 1

Descrizion

Cognom

Testo risp

Classe *

1. 3'A
2. 3'B
3. 3'C

Dopo la sezio

Impostazioni

Informazioni generali | Presentazione | Quiz

rasforma in un quiz

ssegna valori in punti alle domande e consente la valutazione automatica.

Opzioni quiz

Modalità di blocco su Chromebook

Gli intervistati non potranno aprire schede o altre applicazioni durante lo svolgimento del quiz. Questa funzionalità è disponibile solo per le scuole che utilizzano Chromebook gestiti. Ulteriori informazioni

Attiva la modalità di blocco

Pubblica voto:

Subito dopo ogni invio

Successivamente, dopo la revisione manuale

Attiva la raccolta di email

Chi risponde può visualizzare:

Annulla Salva

Menu

Titolo quiz - Moduli Google

docs.google.com/forms/d/1tdf-hewC6WtRb6Cyko6K_F4gf4qmCZhwpJ5xDuvfpdY/edit

Titolo quiz

Tutte le modifiche sono state

Invia

Totale punti: 3

Sezione 1 d

Sezi

Descrizior

Indirizzo

Testo risp

Classe *

1. 3'A
2. 3'B
3. 3'C

Impostazioni

Opzioni quiz

Modalità di blocco su Chromebook

Gli intervistati non potranno aprire schede o altre applicazioni durante lo svolgimento del quiz. Questa funzionalità è disponibile solo per le scuole che utilizzano Chromebook gestiti. Ulteriori informazioni

☐ Attiva la modalità di blocco

Pubblica voto:

○ Subito dopo ogni invio

◉ Successivamente, dopo la revisione manuale
Attiva la raccolta di email

Chi risponde può visualizzare:

☑ Domande senza risposta

☐ Risposte corrette

☐ Valori in punti

Annulla Salva

Per non pubblicare subito il voto

Per non fornire subito le risposte giuste

Menu

1.C: Dare un nome al quiz, e creare delle sezioni

Il quiz può essere composto di una o più sezioni.

In ogni sezione abbiamo una o più domande

Quando creiamo un quiz, esso ha una sola sezione.

In questo caso il titolo del quiz coincide col nome della sezione

Menu

Modulo senza titolo - Moduli Go

docs.google.com/forms/d/1tdf-hewC6WtRb6Cyko6K_F4gf4qmCZhwpJ5xDuvfpdY/edit

Titolo quiz

Invia

Domande Risposte

Modulo senza titolo

Descrizione modulo

Domanda senza titolo

Scelta multipla

Opzione 1

Aggiungi opzione o aggiungi "Altro"

Obbligatorio

Menu

Titolo quiz - Moduli Google

docs.google.com/forms/d/1tdf-hewC6WtRb6Cyko6K_F4gf4qmCZhwpJ5xDuvfpdY/edit

Titolo quiz

Tutte le modifiche sono state salvate in Drive

Invia

Domande Risposte

Titolo quiz

Descrizione modulo

Domanda senza titolo

Scelta multipla

Opzione 1

Aggiungi opzione o aggiungi "Altro"

Obbligatorio

Menu

Creiamo subito un’altra, o più sezioni

Menu

Titolo quiz - Moduli Google

docs.google.com/forms/d/1tdf-hewC6WtRb6Cyko6K_F4gf4qmCZhwpJ5xDuvfpdY/edit

Titolo quiz

Tutte le modifiche sono state salvate in Drive

Invia

Domande Risposte

Titolo quiz

Descrizione modulo

Domanda senza titolo

Scelta multipla

Opzione 1

Aggiungi opzione o aggiungi "Altro"

Obbligatorio

Aggiungi sezione

Menu

Titolo quiz - Moduli Google

docs.google.com/forms/d/1tdf-hewC6WtRb6Cyko6K_F4gf4qmCZhwpJ5xDuvfpdY/edit

Titolo quiz

Tutte le modifiche sono state salvate in Drive

Invia

Domande Risposte

Sezione 1 di 2

Titolo quiz

Descrizione modulo

Domanda senza titolo

Opzione 1

Dopo la sezione 1 Continua alla sezione successiva

Sezione 2 di 2

Sezione senza titolo

Descrizione (facoltativa)

Menu

Ora possiamo dare i nomi alle sezioni

Menu

Titolo quiz - Moduli Google

docs.google.com/forms/d/1tdf-hewC6WtRb6Cyko6K_F4gf4qmCZhwpJ5xDuvfpdY/edit

Titolo quiz

Tutte le modifiche sono state salvate in Drive

Invia

Domande Risposte

Sezione 1 di 2

Sezione 1: Identità studente

Descrizione modulo

Domanda senza titolo

Opzione 1

Dopo la sezione 1 Continua alla sezione successiva

Sezione 2 di 2

Sezione senza titolo

Descrizione (facoltativa)

Menu

Titolo quiz - Moduli Google

docs.google.com/forms/d/1tdf-hewC6WtRb6Cyko6K_F4gf4qmCZhwpJ5xDuvfpdY/edit

Titolo quiz

Tutte le modifiche sono state salvate in Drive

Invia

Domande Risposte

Domanda senza titolo

Opzione 1

Dopo la sezione 1 Continua alla sezione successiva

Sezione 2 di 3

Sezione 2: parte facile

Descrizione (facoltativa)

Dopo la sezione 2 Continua alla sezione successiva

Sezione 3 di 3

Sezione 3: parte difficile

Descrizione (facoltativa)

Menu

1.D) Prima sezione:
Richiedere allo studente la sua identità.

Per chiedere allo studente la sua identità abbiamo due possibilità:

A) Lasciare che la immetta lui.

B) Obbligare ad entrare nel quiz con le proprie credenziali “classroom”. Questa è una autenticazione più sicura, ma gli studenti potrebbero avere difficoltà ad entrare nel quiz con il loro account.

Qui di seguito viene spiegato come prodedere secondo la modalità A): lasciare che la immetta lui.

Menu

Titolo quiz - Moduli Google

docs.google.com/forms/d/1tdf-hewC6WtRb6Cyko6K_F4gf4qmCZhwpJ5xDuvfpdY/edit

Titolo quiz

Tutte le modifiche sono state salvate in Drive

Invia

Domande Risposte

Totale punti: 3

Sezione 1 di 3

Sezione 1: Identità studente

Descrizione modulo

Cognome Nome Studente

Risposta breve

Testo risposta breve

Chiave di risposta (1 punto)

Obbligatorio

Classe 1 punti

1. 3'A
2. 3'B
3. 3'C

Menu

Titolo quiz - Moduli Google

docs.google.com/forms/d/1tdf-hewC6WtRb6Cyko6K_F4gf4qmCZhwpJ5xDuvfpdY/edit

Titolo quiz

Tutte le modifiche sono state salvate in Drive

Invia

Domande Risposte

Totale punti: 3

Sezione 1 di 3

Sezione 1: Identità studente

Descrizione modulo

Cognome Nome Studente

Risposta breve

Testo risposta breve

Chiave di risposta (1 punto)

Chiave di risposta e punteggio

Obbligatorio

Classe 1 punti

1. 3'A
2. 3'B
3. 3'C

Menu

Titolo quiz - Moduli Google

docs.google.com/forms/d/1tdf-hewC6WtRb6Cyko6K_F4gf4qmCZhwpJ5xDuvfpdY/edit

Titolo quiz

Tutte le modifiche sono state salvate in Drive

Invia

Domande Risposte

Totale punti: 2

Sezione 1 di 3

Sezione 1

Descrizione

A questo tipo di domanda
occorre attribuire 0 punti,
e, se a risposta multipla,
non selezionare nessuna risposta giusta

Indica

Cognome Nome Studente

0 punti

Aggiungi una risposta corretta

Contrassegna tutte le altre risposte come non corrette

Aggiungi feedback sulla risposta

Fine

Classe

1 punti

1. 3'A

Menu

Titolo quiz - Moduli Google

docs.google.com/forms/d/1tdf-hewC6WtRb6Cyko6K_F4gf4qmCZhwpJ5xDuvfpdY/edit

Titolo quiz

Tutte le modifiche sono state salvate in Drive

Invia

Domande Risposte

Sezione 1 di 3

Sezione 1: Identità studente

Descrizione modulo

Cognome Nome Studente

Risposta breve

Testo risposta breve

Obbligatorio

Dopo la sezione 1 Continua alla sezione successiva

Sezione 2 di 3

Sezione 2: parte facile

Descrizione (facoltativa)

Menu

Titolo quiz - Moduli Google

docs.google.com/forms/d/1tdf-hewC6WtRb6Cyko6K_F4gf4qmCZhwpJ5xDuvfpdY/edit

Titolo quiz

Tutte le modifiche sono state salvate in Drive

Invia

Domande Risposte

Sezione 1 di 3

Sezione 1: Identità studente

Descrizione modulo

Cognome Nome Studente

Risposta breve

Testo risposta breve

Obbligatorio

Dopo la sezione 1 Continua alla sezione successiva

Sezione 2 di 3

Sezione 2: parte facile

Descrizione (facoltativa)

Menu

Titolo quiz - Moduli Google

docs.google.com/forms/d/1tdf-hewC6WtRb6Cyko6K_F4gf4qmCZhwpJ5xDuvfpdY/edit

Titolo quiz

Tutte le modifiche sono state salvate in Drive

Invia

Domande Risposte

Sezione 1 di 3

Sezione 1: Identità studente

Descrizione modulo

Cognome Nome Studente

Testo risposta breve

Classe

1. Opzione 1
2. Aggiungi opzione

Dopo la sezione 1 Continua alla sezione successiva

- Risposta breve
- Paragrafo
- Scelta multipla
- Caselle di controllo
- Elenco a discesa
- Caricamento di file
- Scala lineare
- Griglia a scelta multipla
- Griglia con caselle di controllo
- Data
- Ora

Menu

Titolo quiz - Moduli Google

docs.google.com/forms/d/1tdf-hewC6WtRb6Cyko6K_F4gf4qmCZhwpJ5xDuvfpdY/edit

Titolo quiz

Tutte le modifiche sono state salvate in Drive

Invia

Domande Risposte

Totale punti: 2

Cognome Nome Studente 0 punti

Contrassegna tutte le altre risposte come non corrette

Classe

Elenco a discesa

1. 3'A
2. 3'B
3. 3'C
4. Aggiungi opzione

Chiave di risposta (1 punto)

Obbligatorio

Dopo la sezione 1 Continua alla sezione successiva

Sezione 2 di 3

Menu

Titolo quiz - Moduli Google

docs.google.com/forms/d/1tdf-hewC6WtRb6Cyko6K_F4gf4qmCZhwpJ5xDuvfpdY/edit

Titolo quiz

Tutte le modifiche sono state salvate in Drive

Invia

Domande Risposte

Totale punti: 2

Cognome Nome Studente 0 punti

Contrassegna tutte le altre risposte come non corrette

Classe

Elenco a discesa

1. 3'A
2. 3'B
3. 3'C
4. Aggiungi opzione

Chiave di risposta (1 punto)

Chiave di risposta e punteggio

Obbligatorio

Dopo la sezione 1 Continua alla sezione successiva

Sezione 2 di 3

Menu

Titolo quiz - Moduli Google

docs.google.com/forms/d/1tdf-hewC6WtRb6Cyko6K_F4gf4qmCZhwpJ5xDuvfpdY/edit

Titolo quiz

Salvataggio...

Invia

Domande Risposte

Totale punti: 1

Cognome Nome Studente 0 punti

Contrassegna tutte le altre risposte come non corrette

Scegli le risposte corrette:

Classe 0 punti

1. 3'A
2. 3'B
3. 3'C

Aggiungi feedback sulla risposta

Fine

Dopo la sezione 1 Continua alla sezione successiva

Menu

Titolo quiz - Moduli Google

docs.google.com/forms/d/1tdf-hewC6WtRb6Cyko6K_F4gf4qmCZhwpJ5xDuvfpdY/edit

Titolo quiz

Tutte le modifiche sono state salvate in Drive

Invia

Domande Risposte

Totale punti: 1

Cognome Nome Studente 0 punti

Contrassegna tutte le altre risposte come non corrette

Classe

Elenco a discesa

1. 3'A
2. 3'B
3. 3'C
4. Aggiungi opzione

Chiave di risposta (0 punti)

Obbligatorio

Dopo la sezione 1 Continua alla sezione successiva

Sezione 2 di 3

Menu

1 E) Nelle altre sezioni inserire le domande da valutare

Menu

Titolo quiz - Moduli Google

docs.google.com/forms/d/1tdf-hewC6WtRb6Cyko6K_F4gf4qmCZhwpJ5xDuvfpdY/edit

Titolo quiz

Tutte le modifiche sono state salvate in Drive

Invia

Domande Risposte

3. 3'C

Dopo la sezione 1 Continua alla sezione successiva

Sezione 2 di 3

Sezione 2: parte facile

Descrizione (facoltativa)

Dopo la sezione 2 Continua alla sezione successiva

Sezione 3 di 3

Sezione 3: parte difficile

Descrizione (facoltativa)

Aggiungi domanda

Menu

Titolo quiz - Moduli Google

docs.google.com/forms/d/1tdf-hewC6WtRb6Cyko6K_F4gf4qmCZhwpJ5xDuvfpdY/edit

Titolo quiz

Tutte le modifiche sono state salvate in Drive

Invia

Domande Risposte

Totale punti: 3

Descrizione (facoltativa)

quanto fa 2 + 2 ?

Scelta multipla

Suggerimenti Aggiungi tutte 1 0

2

4

Aggiungi opzione o aggiungi "Altro"

Chiave di risposta (1 punto)

Chiave di risposta e punteggio

Obbligatorio

Dopo la sezione 2 Continua alla sezione successiva

Sezione 3 di 3

Sezione 3: parte difficile

Descrizione (facoltativa)

Menu

Per ogni domanda con punteggio, dobbiamo definire:

- Qual è o quali sono le risposte giuste.

- Quanti punti assegnare

Menu

Titolo quiz - Moduli Google

docs.google.com/forms/d/1tdf-hewC6WtRb6Cyko6K_F4gf4qmCZhwpJ5xDuvfpdY/edit

Titolo quiz

Tutte le modifiche sono state salvate in Drive

Invia

Domande Risposte

Totale punti: 3

Descrizione (facoltativa)

quanto fa 2 + 2 ?

Scelta multipla

2

4

Aggiungi opzione o aggiungi "Altro"

Chiave di risposta (1 punto)

Obbligatorio

Dopo la sezione 2 Continua alla sezione successiva

Sezione 3 di 3

Sezione 3: parte difficile

Descrizione (facoltativa)

Menu

Titolo quiz - Moduli Google

docs.google.com/forms/d/1tdf-hewC6WtRb6Cyko6K_F4gf4qmCZhwpJ5xDuvfpdY/edit

Titolo quiz

Tutte le modifiche sono state salvate in Drive

Invia

Domande Risposte

Totale punti: 3

Descrizione (facoltativa)

Sceg

nto fa 2 + 2 ?

1 punti

2

4

Aggiungi feedback sulla risposta

Fine

Dop

Sezione 3 di 3

Sezione 3: parte difficile

Descrizione (facoltativa)

Non dare feedback, se è una verifica

Punti assegnati per la risposta giusta

la risposta giusta

Per chiudere questa visualizzazione

Menu

Titolo quiz - Moduli Google

docs.google.com/forms/d/1tdf-hewC6WtRb6Cyko6K_F4gf4qmCZhwpJ5xDuvfpdY/edit

Titolo quiz

Tutte le modifiche sono state salvate in Drive

Invia

Domande Risposte

Totale punti: 3

Descrizione (facoltativa)

quanto fa 2 + 2 ?

Scelta multipla

2

4

Aggiungi opzione o aggiungi "Altro"

Chiave di risposta (1 punto)

Obbligatorio

Mostra

Descrizione

Vai alla sezione sulla base della risposta

Ordina le opzioni in modo casuale

Dopo la sezione 2 Continua alla sezione successiva

Sezione 3 di 3

Sezione 3: parte difficile

Descrizione (facoltativa)

Menu

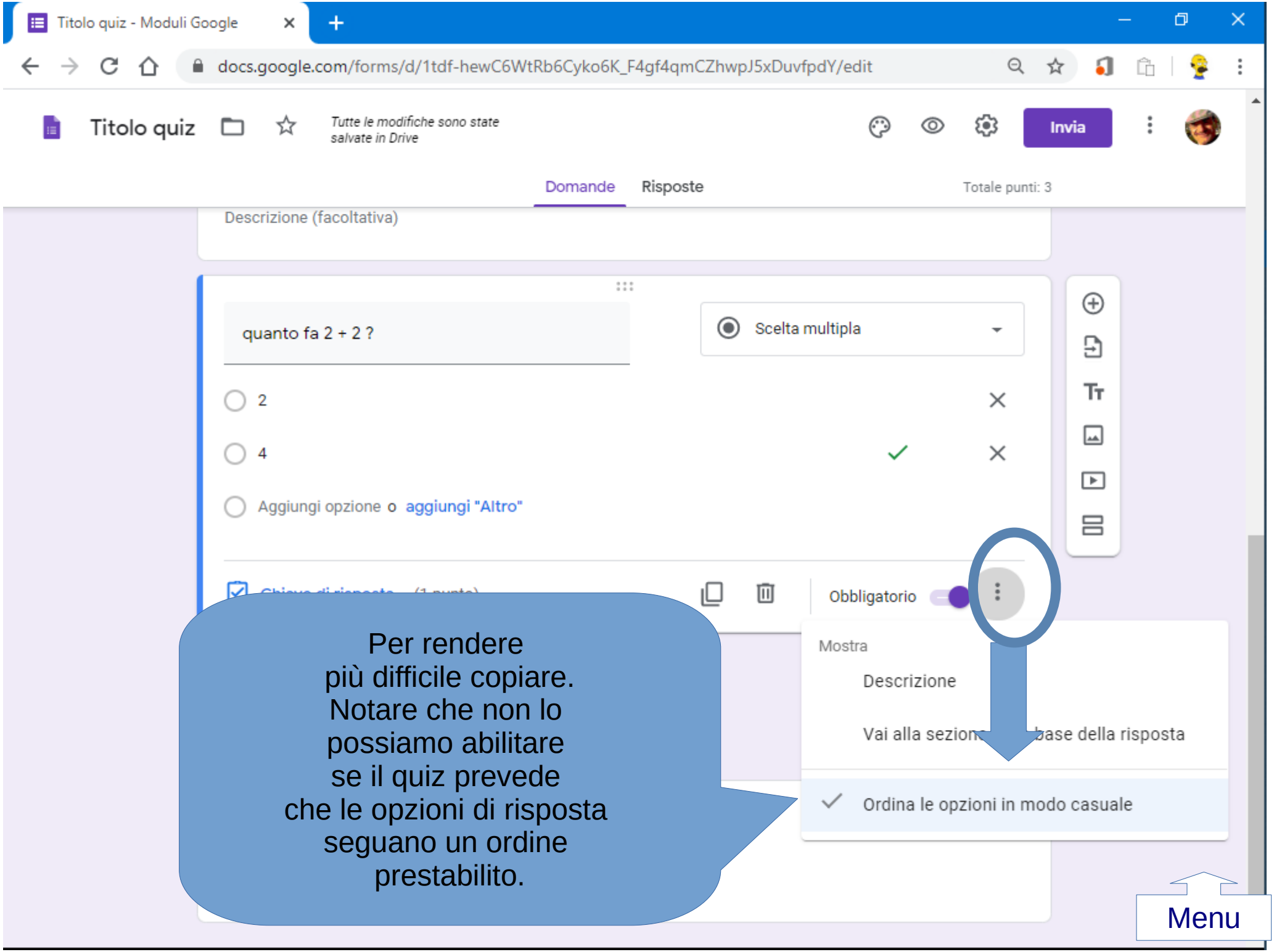
Titolo quiz - Moduli Google
docs.google.com/forms/d/1tdf-hewC6WtRb6Cyko6K_F4gf4qmCZhwpJ5xDuvfpdY/edit
Titolo quiz
Tutte le modifiche sono state salvate in Drive
Invia
Domande
Risposte
Totale punti: 3
Descrizione (facoltativa)
quanto fa 2 + 2 ?
Scelta multipla
2
4
Aggiungi opzione o aggiungi "Altro"
Obbligatorio
Mostra
Descrizione
Vai alla sezione in base della risposta
Ordina le opzioni in modo casuale
Per rendere più difficile copiare. Notare che non lo possiamo abilitare se il quiz prevede che le opzioni di risposta seguano un ordine prestabilito.
Menu

2) Provare il quiz

Fortemente consigliato

Menu

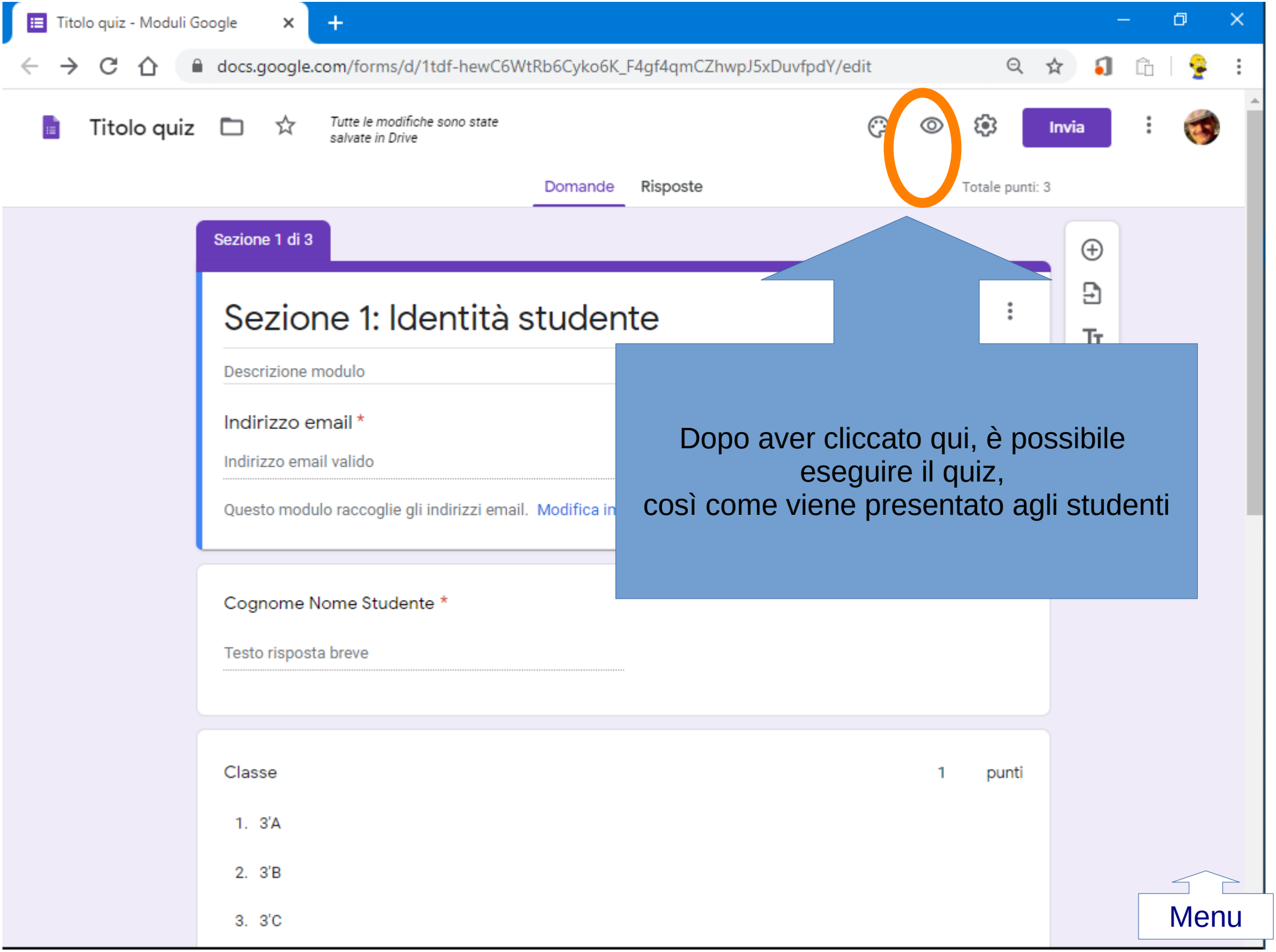
Titolo quiz - Moduli Google
docs.google.com/forms/d/1tdf-hewC6WtRb6Cyko6K_F4gf4qmCZhwpJ5xDuvfpdY/edit
Titolo quiz
Tutte le modifiche sono state salvate in Drive
Invia
Domande
Risposte
Totale punti: 3
Sezione 1 di 3
Sezione 1: Identità studente
Descrizione modulo
Indirizzo email *
Indirizzo email valido
Questo modulo raccoglie gli indirizzi email. Modifica in
Cognome Nome Studente *
Testo risposta breve
Classe
1
punti
1. 3'A
2. 3'B
3. 3'C
Dopo aver cliccato qui, è possibile eseguire il quiz, così come viene presentato agli studenti
Menu

3) Inviare il quiz agli studenti

Questa modalità si basa sulla possibilità di fornire il collegamento agli studenti; cosa possibile:
- in tempo reale se siamo in chat con loro,
o
- in differita, su classroom o altra piattaforma.

Menu

Titolo quiz - Moduli Google

docs.google.com/forms/d/1tdf-hewC6WtRb6Cyko6K_F4gf4qmCZhwpJ5xDuvfpdY/edit

Titolo quiz

Tutte le modifiche sono state salvate in Drive

Invia

Domande Risposte

Descrizione (facoltativa)

quanto fa 2 + 2 ?

Scelta multipla

2

4

Aggiungi opzione o aggiungi "Altro"

Chiave di risposta (1 punto)

Obbligatorio

Dopo la sezione 2 Continua alla sezione successiva

Sezione 3 di 3

Sezione 3: parte difficile

Descrizione (facoltativa)

Menu

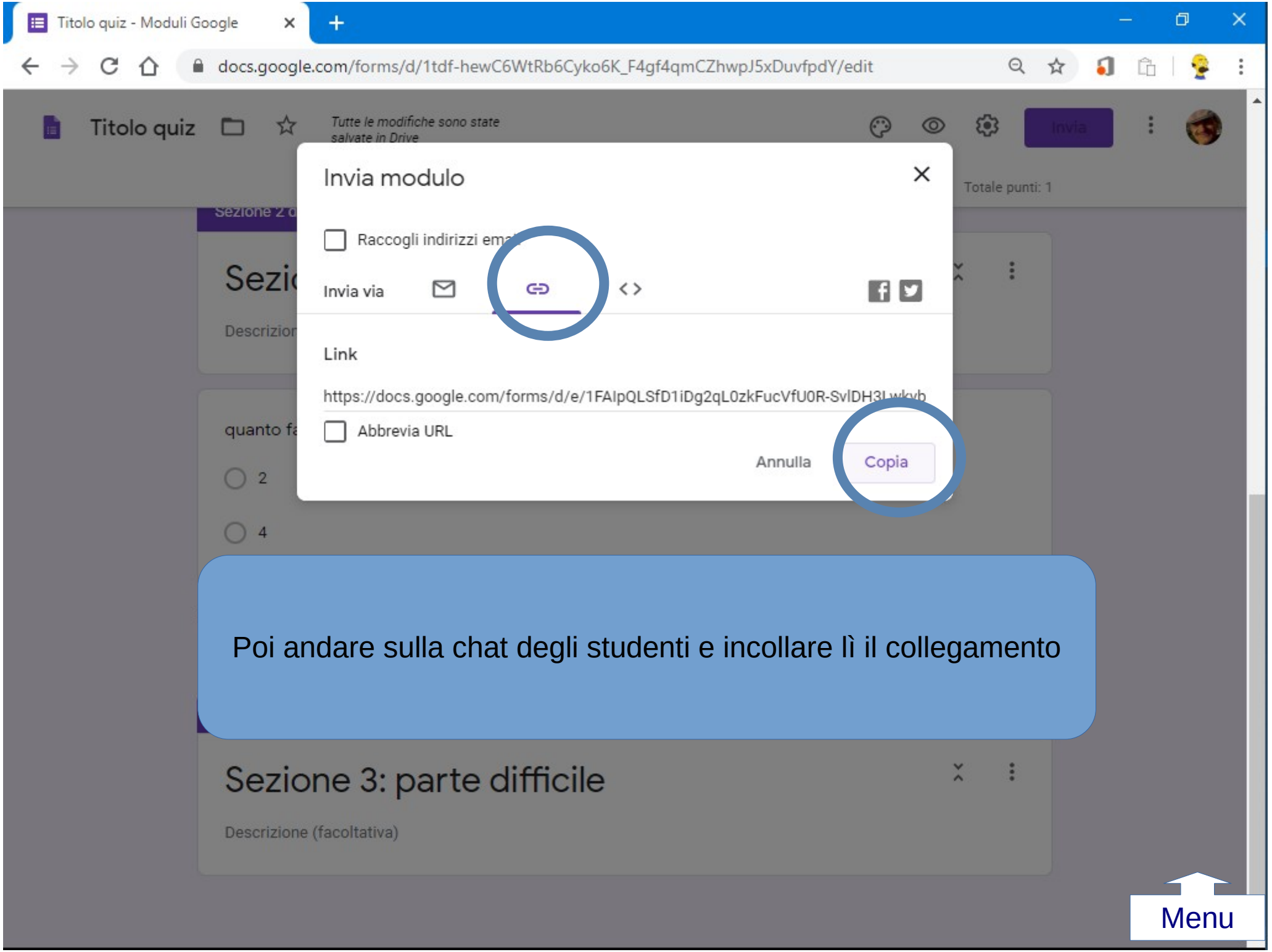

Poi andare sulla chat degli studenti e incollare lì il collegamento

4) Risultati

Menu

Crea un foglio con le risposte

Titolo quiz - Moduli Google

Sezione 1: I

docs.google.com/forms/d/1 #responses

Titolo quiz

Tutte le modifiche sono state salvate in Drive

Invia

Domande

Risposte 1

Totale punti: 3

1 risposta

Accetta risposte

Riepilogo

Domanda

Individuali

Statistiche

Media	Mediana	Intervallo
1 / 3 punti	1 / 3 punti	1 - 1 punti

Distribuzione dei punti totali

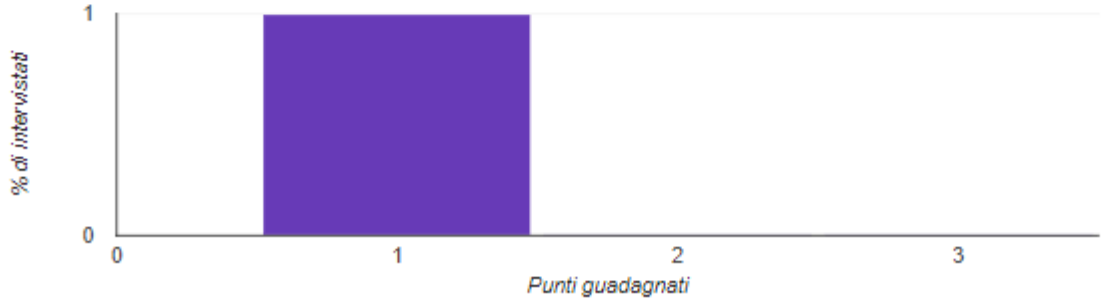

Menu

5) altra possibilità : quiz da classroom

Menu

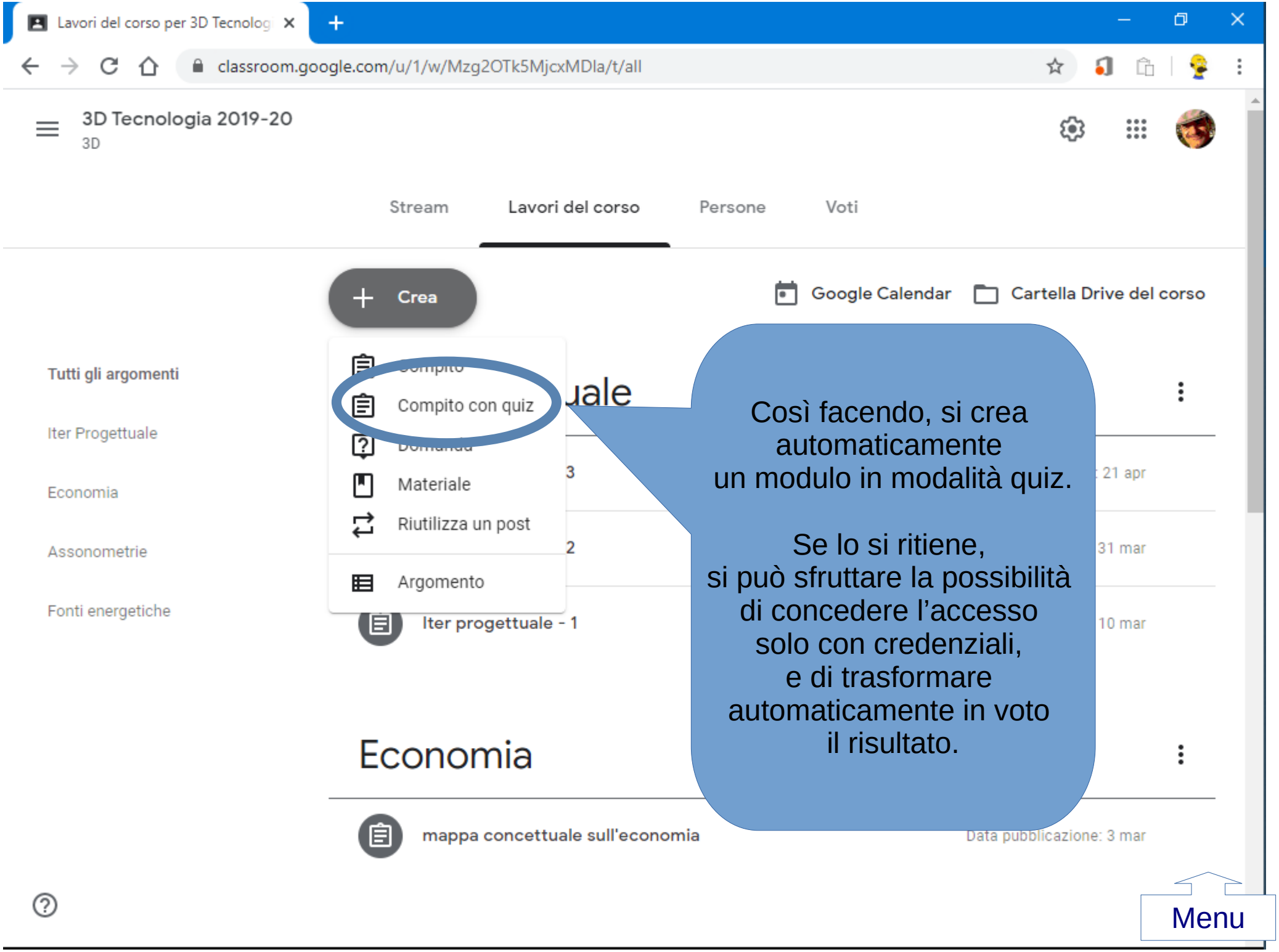
Lavori del corso per 3D Tecnolog
classroom.google.com/u/1/w/Mzg2OTk5MjcxMDla/t/all
3D Tecnologia 2019-20
3D
Stream
Lavori del corso
Persone
Voti
Crea
Google Calendar
Cartella Drive del corso
Tutti gli argomenti
Iter Progettuale
Economia
Assonometrie
Fonti energetiche
Compito con quiz
Materiale
Riutilizza un post
Argomento
Iter progettuale - 1
21 apr
31 mar
10 mar
Economia
mappa concettuale sull'economia
Data pubblicazione: 3 mar
Così facendo, si crea automaticamente un modulo in modalità quiz.
Se lo si ritiene, si può sfruttare la possibilità di concedere l'accesso solo con credenziali, e di trasformare automaticamente in voto il risultato.
Menu

Fine

Menu